

ОКТА-баня-бочка 6,0 м. для круглогодичной эксплуатации, в исполнении «ЗИМА», с увеличенным сроком службы.

Основные размеры ОКТА-бани-бочки.

Длина наружная корпуса - 6,0 м.

Ширина бани – 2250 мм.

Высота бани – 2400 мм.

Длина парного отделения - 2300 мм.

Длина помывочного отделения – 1700 мм.

Длина раздевалки – 1700 мм.

Общий вид.



Фундамент на 12 резьбовых анкерах и плитах 400x400 мм.

Сердце бани - печь дровяная банная торговой марки ТМФ модель Гейзер 2014 INOX ДН 3К ТО.

Цвет печи – антрацит.

Размещение и закладка дров в топку печи
(нужное подчеркнуть)

1. С улицы с торца бани.
2. С улицы с борта бани со стороны входной двери. (доплата 9000,0 рублей).

Бак самоварного типа на трубе в парильном отделении, модель «Байкал» - 50 литров с краном.
Бак выносной в помывочном отделении, модель «Байкал» - 68 литров с краном.

Устройство слива воды из системы нагрева бака в помывочном отделении.

Вентиляция – естественная через вентиляционные решетки в парильном и в раздевалке, в помывочном отделении через открывающийся клапан.

Вентиляция - принудительная через иллюминатор в парильном отделении, в помывочном отделении через открывающийся клапан, в раздевалке через открывающийся иллюминатор или в перегородке на выбор (нужное подчеркнуть).

Все иллюминаторы деревянные с однокамерными стеклопакетами.


Утепление между черепицей и корпусом бани выполнено из плиты Steico толщина 5,5 мм.

Площадка перед входной дверью.

Камни для печи – 3 коробки.



Фундамент на регулируемых опорах-анкерах и плитах с входной площадкой.



Корпус бани-бочки в исполнении «ЗИМА».

<p>Днище состоит из пяти опор, строганных досок соответствующие длине корпуса бани и откидных трапов. Доска корпуса под трапами изготовлена из лиственницы. В перегородках нижний ряд изготовлен из лиственницы. Верхняя часть корпуса изготовлена из строганных досок порода (сосна, ель) толщиной 43 мм. Доска корпуса сухая W=12-14%. Доски днища бани обработаны антисептиком невымываемым ХМФ-БФ.</p> <p>Важно! В пазах днища имеются дренажные отверстия.</p>	<p>Днище, самая ответственная часть корпуса бани-бочки.</p> 
<p>Накладка, оцинкованная для защиты нижних выступов корпуса бани.</p> <p>Длиной 2,0 метра.</p>	 
<p>Утепление между наружными перегородками и доской корпуса.</p> <p>Устройство стяжки бани натяжения – 4 шт.</p> <p>Лента оцинкованная стальная толщиной - 1,1 мм, шириной - 69 мм.</p>	 
<p>Грунтовка для защиты древесины. BORITEX BASE</p> <p>Кол-во слоев – один слой.</p> <p>Декорированный антисептик Пропитка dufa Wood Protect для защиты древесины с воском. Цвет корпуса – Орех.</p> <p>Цвет свесов и торцов – палисандр.</p> <p>Кол-во слоев – два слоя.</p>	

Отвод сточной воды с парильного отделения.

В комплект отвода сточной воды из бани входит:

1. Труба \varnothing 40 мм врезанная в нижней части корпуса с доступом для очистки.
2. Отвод \varnothing 40 мм - 90° - 4 шт.



3. Труба канализационная, утепленная \varnothing 40 мм-1500 мм. - 2



4. Грибок вентиляционный с трубой 50x750 мм – 1 шт.



5. Емкость 65 литров без дна с боковыми отверстиями. Для приема сточной воды, вкапывается в землю - 1 шт.



Вкладыш герметичный с отверстием для отвода воды.



Фото отвода воды \varnothing 40 мм в местную канализацию.



Печное оборудование

Состав печного оборудования:

Печка дровяная банная торговой марки ТМФ модель Гейзер 2014 INOX, цвет печки – черный, бак Байкал на трубе 50 литров с краном.




Бак выносной Байкал - 68 л. – 1 шт. с краном.



Трубы гофрированные и фитинги с краном для слива воды из системы.



Труба сэндвич, зонт с ветрозащитой и другие комплектующие дымохода – 1 комп.



ЭкоПлита Минерит – огнестойкая, не выделяет вредные вещества.



Камни для печки (габбро-диабаз) – 60 кг (3 коробки)



Печка обслуживается с улицы.



Общий вид



Трубка пара из бака



Кровля бани

Утепление подкровельное.
Изоляционные плиты Steico толщина 5,5 мм,
площадь утепления – 14 м2.



Кровля бани-бочки из гибкой черепицы с
применением конькового элемента.




Цвет зеленый/коричневый/красный
(нужное подчеркнуть)

Утепление.



Цвет черепицы.



Рейка отвода свеса черепицы от корпуса
бани-бани.



Двери в бане

Дверь входная из массива дерева с ручками;
с открывающимся иллюминатором.

Открывание двери на себя –
левое/правое

(нужное подчеркнуть)

со стороны улицы.

Накладки металлические под навесной замок.

Шпингалет внутренний дверной – 1 шт.

Правое открывание.



Дверь в парную из закаленного стекла
толщиной 8 мм – 2 шт.

Вид стекла – бронза прозрачная
(при штатной комплектации).




Вид стекла – матовая непрозрачная
(под заказ с доплатой – 3000,0 рублей).

Открывание правое со стороны раздевалки.
Размер дверного полотна – 700x1700 мм



Другие атрибуты бани

<p>Трапы откидные на шарнирах во всех двух отделениях с ручками для удобного подъема и опускания и затворами для фиксации трапа в положениях «закрыто» - «открыто».</p> <p>Все трапы съемные.</p>	<p>Трапы в положении «закрыто».</p> 	<p>Трапы в положении «открыто».</p> 
<p>Полога из липы во всех отделениях.</p> <p>В парилке полог слева «сидячий», справа «лежачий» (увеличен по высоте и ширине).</p> <p>Полога в раздевалке откидные с коробами для хранения.</p> <p>Под правым пологом изготовлен стеллаж для хранения тазов.</p>	<p>В парной полога с двух сторон</p> 	<p>В раздевалке изготовлены лавки-рундуки.</p> 
<p>Столик откидной консольного типа в раздевалке из липы – 1 шт.</p>		

<p>Термометр банный в парильном отделении.</p>	
<p>Внимание!</p> <p>Дополнительные аксессуары!</p> <p>Баки оцинкованные под холодную воду – 2 шт. Ковш – 1 шт.</p> <p>Стоимость общая – 4000,0 рублей Оплачивается отдельно!</p>	
<p>Внимание!</p> <p>Дополнительные аксессуары!</p> <p>Подголовник – 1 шт.</p> <p>Стоимость – 1000,0 рублей Оплачивается отдельно!</p>	
<p>Внимание!</p> <p>Дополнительные аксессуары!</p> <p>Кран для холодной воды с ниппелем для шланга в перегородке в парной.</p> <p>Оплачивается отдельно – 3000,0 рублей.</p>	

Вентиляция

<p>Вентиляция в парильном и помывочном отделении;</p> <p>постоянная через вентиляционные решетки,</p> <p>принудительная через клапан в помывочном отделении и иллюминаторы.</p>	
<p>Вентиляция в раздевалке;</p> <p>постоянная через вентиляционные решетки,</p> <p>принудительная через открывающийся иллюминатор во входной двери.</p>	

Электропроводка и другое электроустановочное оборудование.

Состав электроустановочного оборудования.

1. Светильник керамический в парильном отделении – 2 шт.



2. Светильник в отделении в раздевалке. – 1 шт.



3. Выключатель влагозащитный – 1 шт.



4. Розетка 2-м ОП Гермес Plus РС622-3-ГПБд 16А IP54 с заземлением.



5. Вилка каучуковая.



Светильники в парилке в помывочном отделении и в раздевалке.



ОКТА-баня-бочка 6,0 м. для круглогодичной эксплуатации, в исполнении «ЗИМА», с увеличенным сроком службы.

Уважаемые потенциальные покупатели мы производим бани-бочки в г. Кирове своими руками с 2016 года за плечами накопили немалый опыт. Все наши наблюдения, отзывы наших покупателей воплощаются в непрерывный процесс создания надежной конструкции корпуса бани-бочки. Покупая у нас, Вы вкладываете деньги в баню с большим сроком эксплуатации – это точно.

С легким паром и крепкого здоровья!

Приглашаем на просмотр тел. 89128275553 Николай.